

El mercado rumano y las oportunidades de exportación a Rumania

2017

Una análisis de FRD Center





SOBRE FRD CENTER



FRD Center - www.frdcenter.ro - es una consultoría de tipo boutique de propiedad privada con sede en Rumania.

Desde el año 2000, FRD Center proporciona soporte integral a las empresas extranjeras para facilitar su acceso a los mercados emergentes del Europa.

FRD Center ofrece servicios de facilitación de contactos comerciales, B2B matchmaking y apoyo a las PYMES extranjeras, a las organizaciones gubernamentales de fuera, agencias internacionales de comercio, organismos de promoción de exportación, cámaras de comercio, empresas extranjeras privadas interesadas en prospectar el mercado rumano, o otros mercados en la región de Europa central y oriental.

Desde el año 2000, FRD Center ha sido el consultor comercial de la Agencia Gubernamental de Irlanda, Enterprise Ireland. Desde el 2010, es el representante en Rumania del Instituto de Fomento de la Región de Murcia y desde el 2015 es parte de la Red Exterior de Asturex. Otros clientes institucionales incluyen: La Embajada de Polonia en Bucarest, La Embajada de Canadá en Bucarest, La Embajada Real de los Países Bajos en Bucarest, Accio Cataluña (España), Innovation Norway, DIBD Dinamarca.



DATOS GENERALES



Rumania es la mas dinámica economía del Unión Europea con un crecimiento anual del PIB de 3,9 – 6,1%.

Según la Comisión Nacional de Previsión, el crecimiento interanual del PIB previsto en Rumania es del 5,6% en el 2017.

El avance de la economía rumana esta basado principalmente en el consumo, la manufactura industrial, el sector TIC y los servicios.

Según los últimos datos oficiales, el poder adquisitivo en Rumania ha registrado un crecimiento neto per cápita de un 12% en el 2016 en comparación con el 2015.

En agosto del 2017, el salario medio neto en Rumania ha incrementado con un 13,9% en comparación con agosto del 2016.





DATOS GENERALES

Rumania disfruta de una situación geográfica estratégica y el mercado rumano puede actuar como un traslado a otros mercados importantes en la región como Turquía, Rusia, Croacia, Serbia etc.

La moneda utilizada en Rumania es el RON. Es una moneda estable, 1 EUR = 4,5 RON



La población de Rumania alcanza alrededor de **20 millones de personas**, de los cuales más de la mitad viven en las ciudades. La población de la capital - Bucarest - es de aproximadamente 2,5 millones de personas. Rumania tiene cuatro ciudades con una población estable de más de 300.000 personas.

Crecimiento real del PIB:

- 2018 vs. 2017 = 5,5% (estimado)
- 2017 vs. 2016 = 5,6% (estimado)
- 2016 vs. 2015 = 4,8%
- 2015 vs. 2014 = 3,9%

LAS IMPORTACIONES

Las importaciones CIF en Rumania han registrado 48.905,7 millones de euro en los primeros ocho meses del 2017, un **12,2% más** en comparación con el mismo periodo del 2016 y 67.342,1 millones de euro en el 2016, un 7% más respecto al 2015.

Las importaciones de alimentos, bebidas y tabaco en Rumania **han aumentado un 15%** en los primeros ocho meses del 2017 en comparación con el mismo periodo del 2016, alcanzando 4.304 millones de euros.

FRD Center mantiene relaciones B2B con los importadores y distribuidores en el destino y facilita las relaciones comerciales con los exportadores españoles.





EL CONSUMO



Las ventas al por menor en Rumania (excepto el comercio de auto vehículos y motocicletas) han registrado **un crecimiento de 9,3%** en los primeros ocho meses del 2017 en comparación con el mismo periodo del 2016 y de **13,5%** en el 2016 en comparación con el 2015.



Las ventas al por menor de alimentos, bebidas y tabaco en Rumania han subido como serie bruta con un **4,8%** en los primeros ocho meses del 2017 con respecto al mismo periodo del 2016 y con un **13,7%** en el 2016 en comparación con el 2015.



EL PODER ADQUISITIVO

Según datos oficiales, en el 2016, Rumania ha registrado un **crecimiento del poder adquisitivo neto per cápita de un 12%** en comparación con 2015.

En agosto del 2016, el salario medio neto en Rumania **ha incrementado con un 14,5%** en comparación con agosto del 2015 y la tendencia ha continuado. En noviembre del 2016, el salario medio neto en Rumania ha incrementado con un 13,2% en comparación con noviembre del 2015

Los salarios del personal médico empleado en el sistema estatal **han aumentado un 25%** a partir de octubre 2015. Los sueldos del personal empleado en el sistema de educación estatal han aumentado un 15% a partir de diciembre 2015

En mayo del 2016, el salario mínimo bruto a nivel nacional **ha aumentado con un 19%**. El salario mínimo bruto a nivel nacional aumentará con un 16% en febrero del 2017.

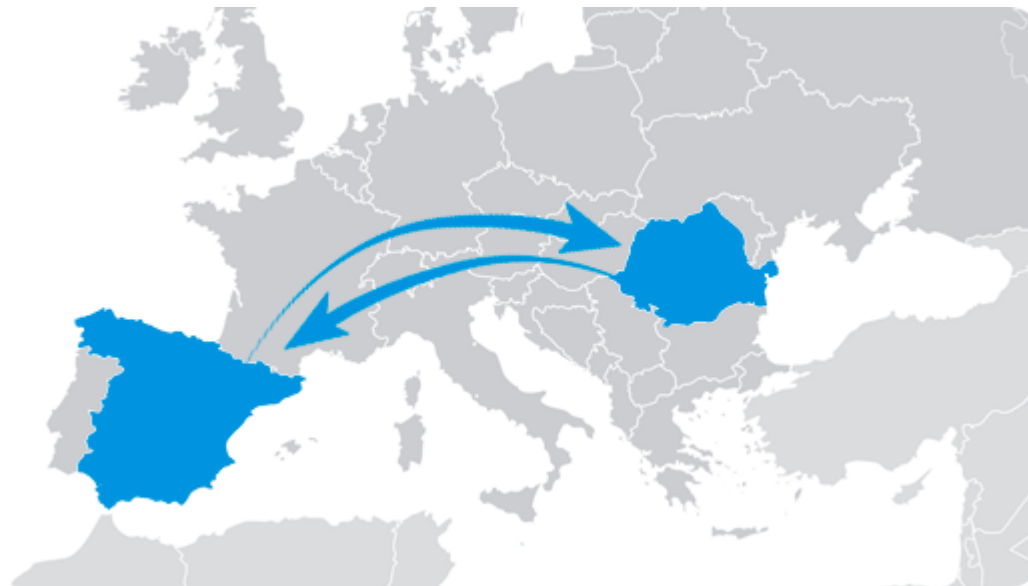
El poder adquisitivo real de los rumanos esta más superior al que indican las cifras oficiales, en principal debito que, en Rumania, la economía “sumergida” (o non-fiscalizada, sin facturación) tiene un porcentaje de aproximadamente 25% del PIB.

EXPORTACIONES ESPAÑOLES A RUMANIA

Según los datos provisionales, las exportaciones españolas en Rumania en los primeros ocho meses del 2017 han registrado 1.441 millones de euros, un **5% más** en comparación con el mismo periodo del 2016.

Las exportaciones españolas en Rumania han registrado 2.069 millones de euros en el 2016, un 13% más en comparación con el 2015.

En cuanto las relaciones B2B con los importadores y distribuidores en el destino, FRD Center mantiene base de datos y contacto directo con los mas relevantes para cada tipo de producto y facilita relaciones comerciales con los exportadores españoles.





EXPORTACIONES ESPAÑOLAS A RUMANIA

Ejemplos



FRD
center

Según un análisis del FRD Center utilizando los datos de DataComex, en los primeros siete meses del 2017, en comparación con el mismo periodo del 2016, Rumania ha importado desde **Region de Murcia** casi **30% mas** productos agroalimentarios y **71% mas** frutas, hortalizas y legumbres con un valor de casi 5,8 mEUR.

Según la misma análisis, las importaciones rumanas de maquinarias agrícolas provenientes desde **Catalunya** han aumentado un **111%** en los primeros siete meses del 2017, mientras que las importaciones de maquinaria para trabajar metal han registrado una subida de mas de **533%**.

Desde el **Principado de Asturias**, Rumania ha importado en los primeros siete meses del 2017 vs. el mismo periodo del 2016, **mas de 11 veces mas** Maquinaria para uso general industrial, mientras que las importaciones de Maquinaria para ciertas industrias han aumentado un **23111%**, desde 11.000 EUR hasta mas de 2,5 mEUR.

Tambien, en este periodo las importaciones rumanas de muebles provenientes del Principado de Asturias han aumentado un **590%**, segun el analisis del FRD Center utilizando los datos de DataComex.

EXPORTACIONES ESPAÑOLES A RUMANIA Pais Vasco

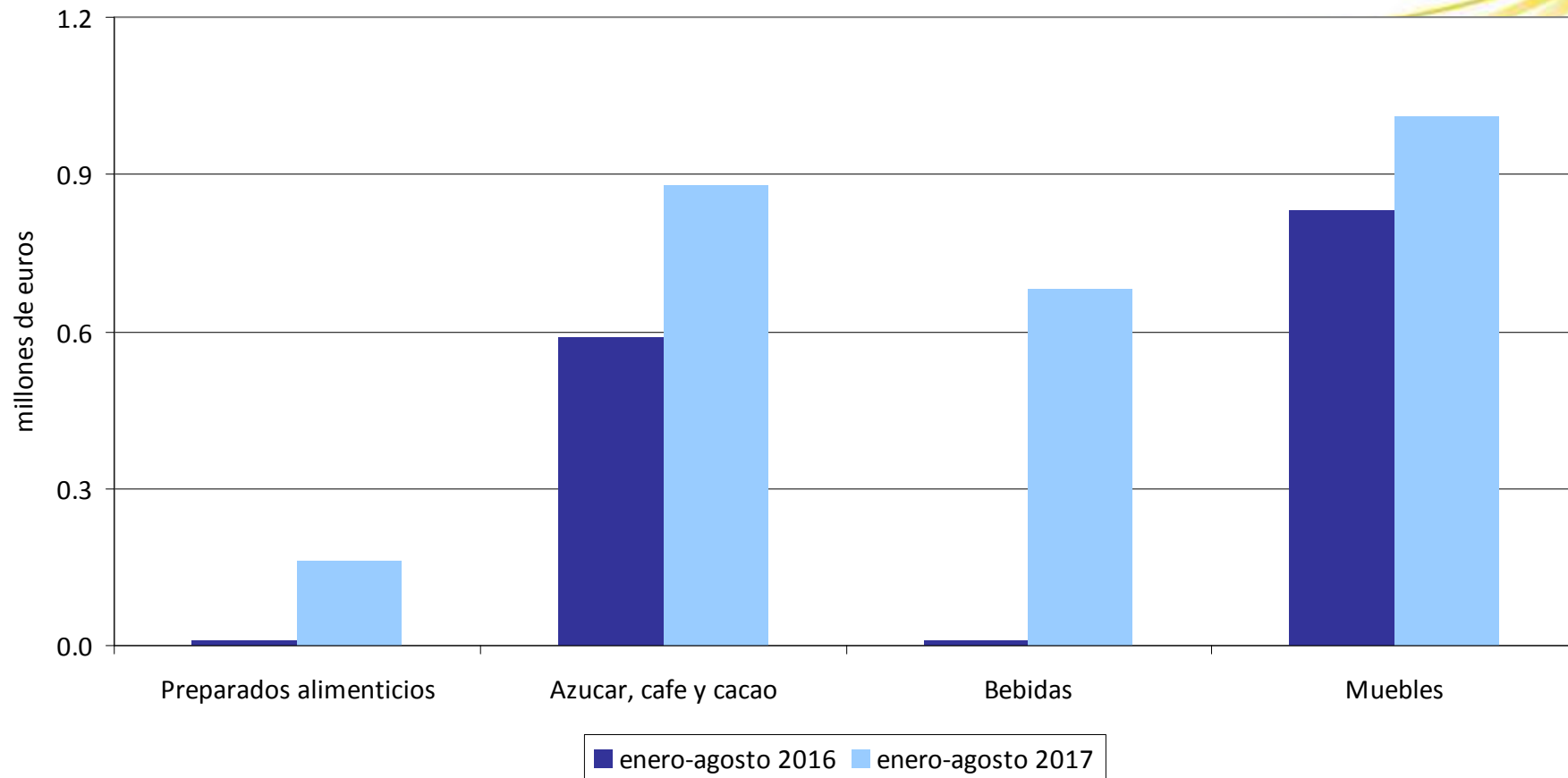
Según los datos de DataComex, las importaciones rumanas provenientes del **Pais Vasco** han registrado una subida impresionante en los primeros ocho meses del 2017, en comparación con el mismo periodo del 2016.

Importaciones en Rumania desde Pais Vasco (millones Euros)	enero-agosto 2016	enero-agosto 2017	aumento %
PREPARADOS ALIMENTICIOS	0.01	0.16	1,500
AZUCAR, CAFE Y CACAO	0.59	0.88	49
BEBIDAS	0.01	0.68	6,700
METALES NO FERROSOS	1.32	2.95	123
HIERRO Y ACERO	2.98	3.71	24
MAQUINARIA OBRAS PUBLICAS	0.23	4.01	1,643
EQUIPO TELECOMUNICACION	0.04	2.58	6,350
APARATOS ELECTRICOS	1.63	3.78	132
AUTOMOVILES Y MOTOS	7.62	8.99	18
COMPONENTES DEL AUTOMOVIL	13.62	15.4	13
MUEBLES	0.83	1.01	22

EXPORTACIONES ESPAÑOLAS A RUMANIA País Vasco

FRD
center

Importaciones en Rumania desde País Vasco

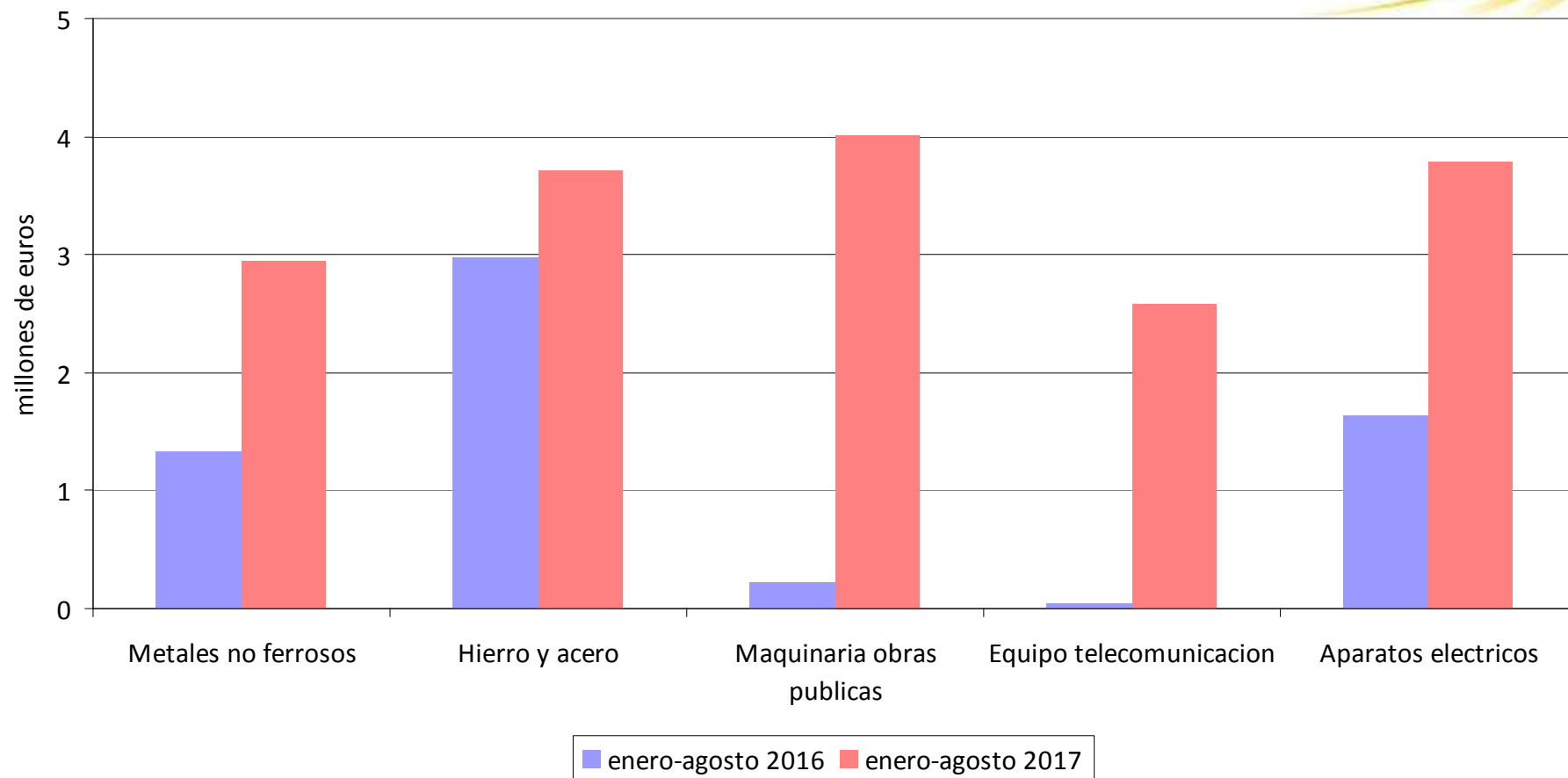


Fuente: DataComex, FRD Center

EXPORTACIONES ESPAÑOLAS A RUMANIA País Vasco

FRD
center

Importaciones en Rumania desde País Vasco

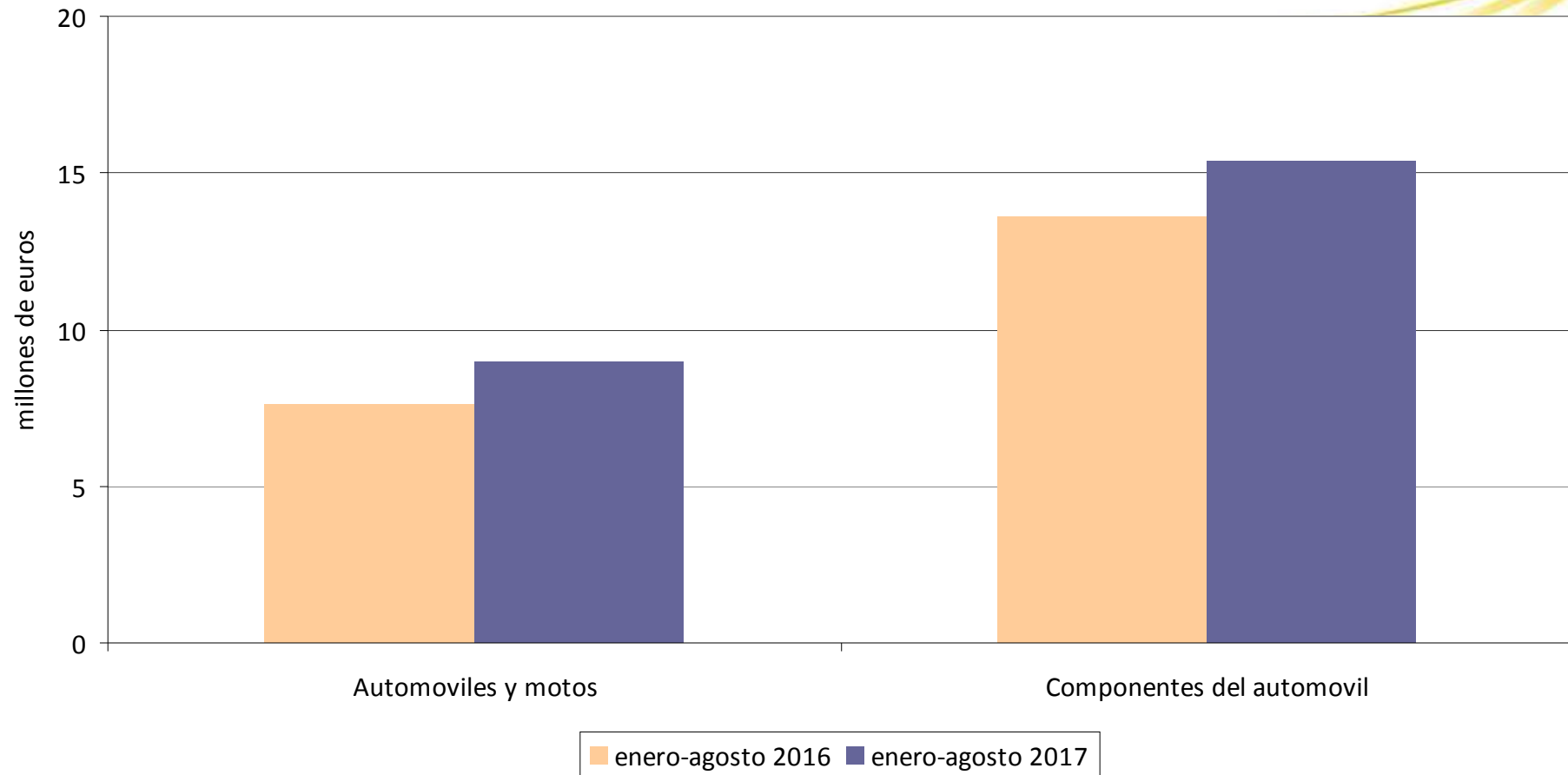


Fuente: DataComex, FRD Center

EXPORTACIONES ESPAÑOLAS A RUMANIA País Vasco

FRD
center

Importaciones en Rumania desde País Vasco



Fuente: DataComex, FRD Center



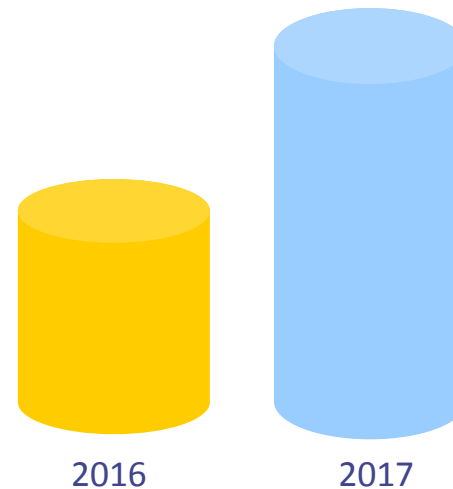
EXPORTACIONES ESPAÑÓLES A RUMANIA Andalucía



Las importaciones rumanas de productos de agroalimentación provenientes de **Andalucía** han registrado una subida de **mas de 41%**, con un valor de mas de 18 mEUR en los primeros siete meses del 2017, en comparación con el mismo periodo del 2016.

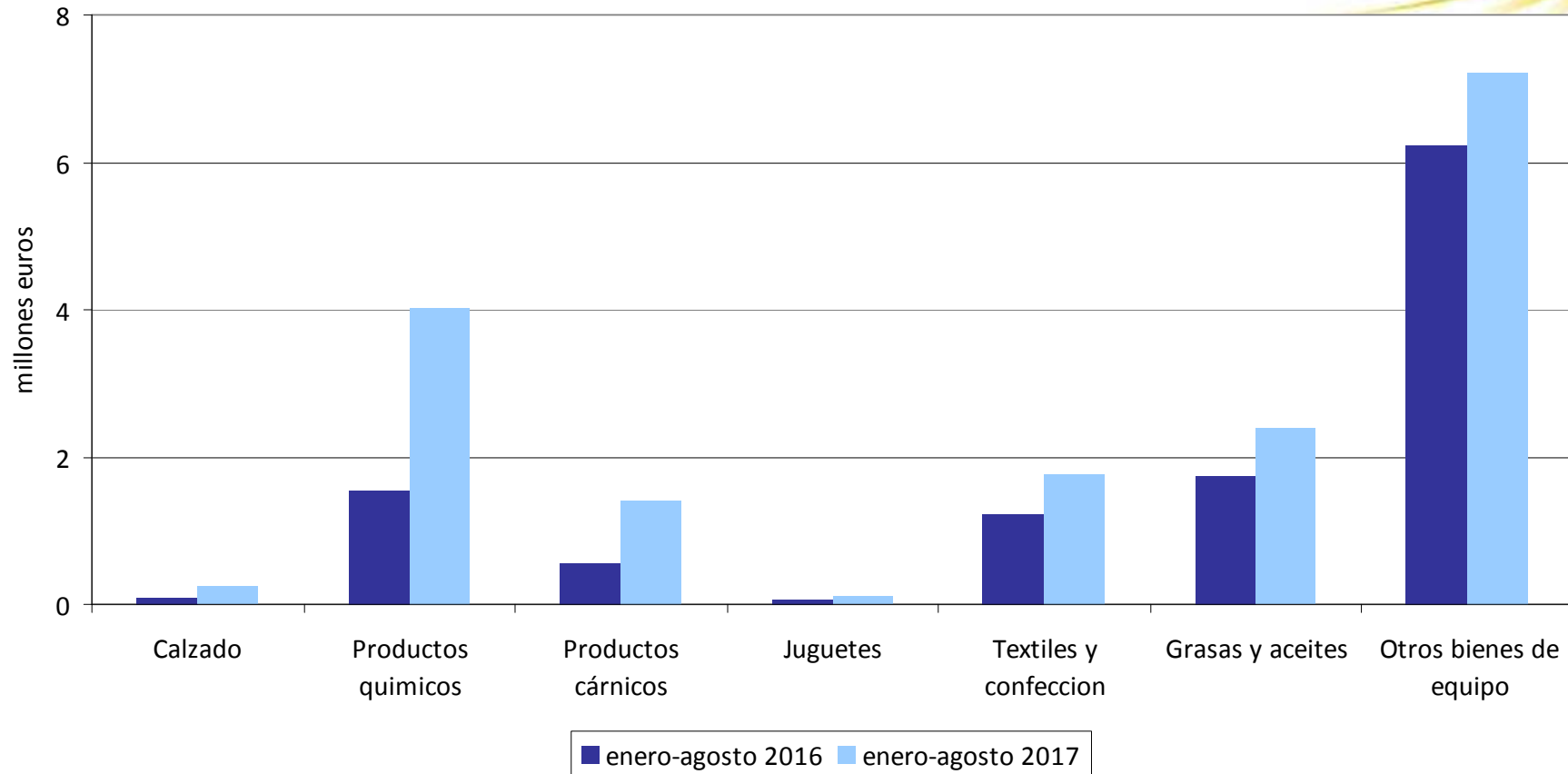
En cuanto otras importaciones rumanas de productos provenientes desde Andalucía, según un analisis del FRD Center utilizando los datos de DataComex, en los primeros siete meses del 2017 se han registrado los siguientes crecimientos:

- bienes de consumo duradero: **mas de 37%**
- productos químicos: **mas de 179%**
- textiles y confección: **mas de 58%**
- maquinarias agrícolas: **casi 37%**
- maquinaria para trabajar metal: **casi 438%**



EXPORTACIONES ESPAÑOLAS A RUMANIA Andalucía

Importaciones en Rumania desde Andalucia

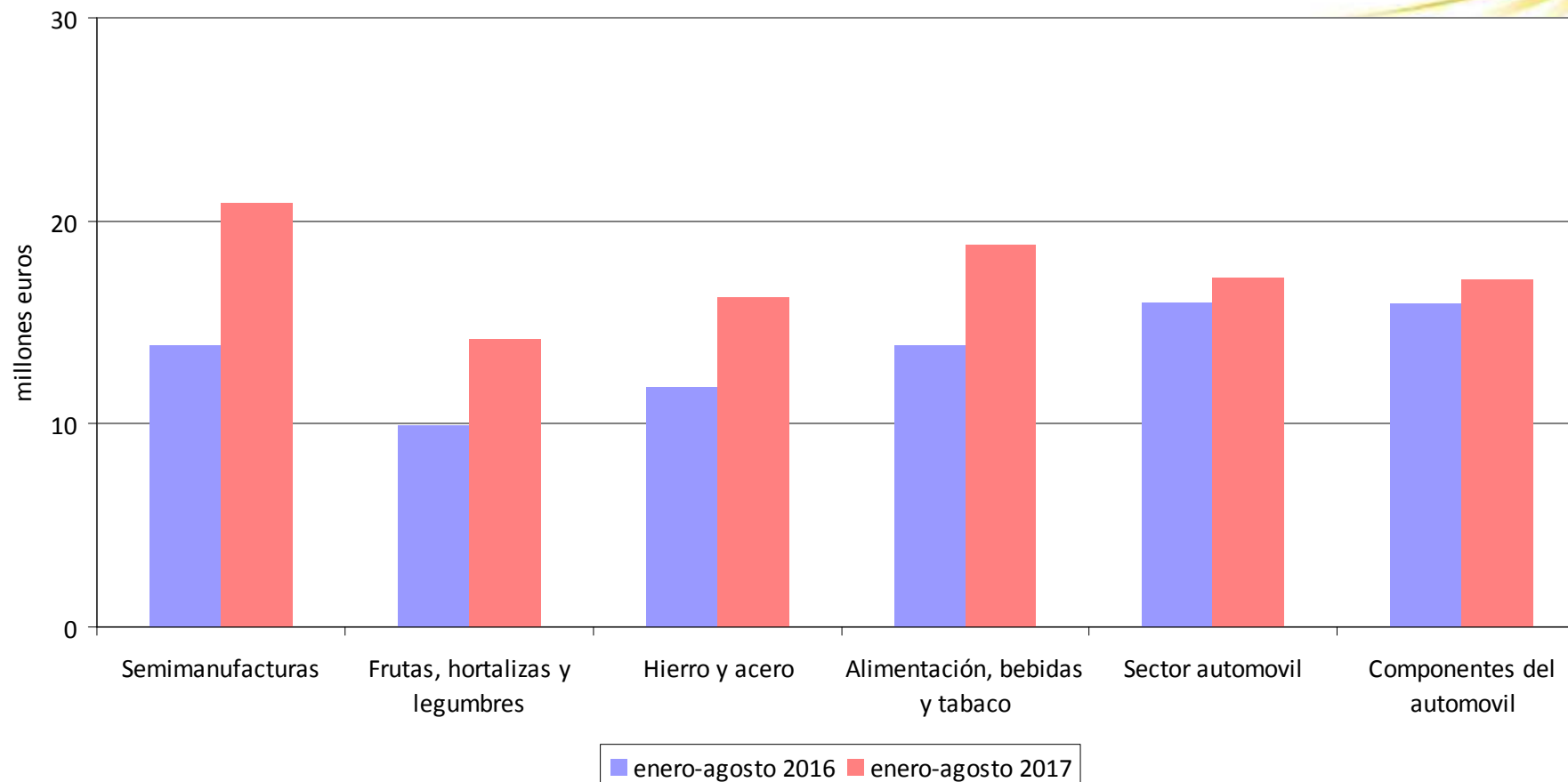


Fuente: DataComex, FRD Center

EXPORTACIONES ESPAÑOLAS A RUMANIA Andalucía

FRD
center

Importaciones en Rumania desde Andalucía



Fuente: DataComex, FRD Center

SECTORES: CONSTRUCCION

El volumen de las obras de construcciones nuevas en Rumania ha registrado un incremento del **3,2%** en los primeros ocho meses del 2017 en comparación con el mismo periodo del 2016.

Según los últimos datos estadísticas, 27.605 permisos de construcción para edificios residenciales han sido emitidos en los primeros ocho meses del 2017 en Rumania, un **6,2% más** en comparación con el mismo periodo del 2016.

En el 2017, los desarrolladores inmobiliarios han lanzado nuevos centros comerciales, parques industriales y edificios de oficinas en Rumania. Algunos ejemplos son: Prima Shops en Oradea, Platinia Shopping Center en Cluj Napoca etc.

El volumen de las obras de edificios residenciales en Rumania ha registrado un incremento como serie bruta del **85,7%** en los primeros ocho meses del 2017 en comparación con el mismo periodo del 2016 y del **12,1%** en el 2016 en comparación con el 2015.



SECTORES: CONSTRUCCION

Importaciones de materiales de construcción desde España

FRD
center

Las importaciones de **ladrillos, placas, baldosas y demás piezas cerámicas** (TARIC 6901) desde España a Rumania han registrado casi 180 mil euros en el 2016, un **27% más** en comparación con el 2015.



Las importaciones desde España a Rumania de **tejas, elementos de chimenea, conductos de humo, ornamentos arquitectónicos y demás artículos cerámicos de construcción** (TARIC 6905) han registrado casi 20 mil euros en el 2016, un **105% más** en comparación con el 2015.

Las importaciones de **placas y baldosas, de cerámica, para pavimentación o revestimiento** (TARIC 6907) han registrado aproximadamente 25 millones de euros en los primeros siete meses del 2017, un **significante incremento del 4.470%** en comparación con el mismo periodo del 2016 y casi 1,1 millones de euros en el 2016, un **85% más** respecto al 2015.

SECTORES: ALIMENTACIÓN Consumo

En los primeros ocho meses del 2017 en comparación con el mismo periodo del 2016, las ventas al por menor de alimentos, bebidas y tabaco en Rumania han registrado un **aumento como serie bruta del 4,8%**; además, en el 2016 en comparación con el 2015, las ventas al por menor de alimentos, bebidas y tabaco en Rumania han registrado un **aumento como serie bruta del 13,7%**.

El crecimiento del consumo de alimentos, bebidas y tabaco en Rumania:

agosto 2017 vs. agosto 2016:	+10,9%
julio 2017 vs. julio 2016:	+6,1%
junio 2017 vs. junio 2016:	+3,2%
mayo 2017 vs. mayo 2016:	+13,3%
marzo 2017 vs. marzo 2016:	+2,8%
febrero 2017 vs. febrero 2016:	+1,1%
enero 2017 vs. enero 2016:	+2,6%



SECTORES: ALIMENTACIÓN

Importaciones y ventas

Las importaciones de alimentos, bebidas y tabaco en Rumania han registrado 4.304 millones de euros en los primeros ocho meses del 2017, **un 15% más** en comparación con el mismo periodo del 2016.

En el 2016, las grandes superficies y supermercados internacionales en Rumania han abierto un número acumulativo de **250 nuevas tiendas**.

Las redes internacionales de supermercados presentes en Rumania han seguido sus planes de expansión para el 2017 y en la primera mitad del año han inaugurado un número de **145 nuevas tiendas**. Además, han continuado se expansión las redes locales de tiendas de alimentación, tiendas gourmet y supermercados.

FRD
center

El equipo de FRD Center mantiene base de datos B2B y contacto directo con los mas relevantes importadores y distribuidores en el destino y facilita relaciones comerciales con los exportadores españoles.



SECTORES: ALIMENTACIÓN

Importaciones desde España

Las importaciones de carne y despojos comestibles (TARIC 02) desde España han registrado aproximadamente 58,6 millones euros en los primeros siete meses del 2017, un **41% más** en comparación con el mismo periodo del 2016 y 87,6 millones euros en el 2016, un **79% más** en comparación con el 2015



Las importaciones rumanas de **quesos y requesón** (TARIC 0406) desde España han registrado aproximadamente 575 mil euros en el 2016, un **18% más** en comparación con el 2015.

Las importaciones de preparaciones de hortalizas, frutas y otros frutos o demás partes de plantas (TARIC 20) han registrado aproximadamente 3,8 millones euros en los primeros siete meses del 2017, un **10% más** respecto al mismo periodo del 2016 y alrededor de 5,6 millones de euros en el 2016, un **incremento de 37%** en comparación con el 2015

Las importaciones de pescados y crustáceos, moluscos y demás invertebrados acuáticos (TARIC 03) han registrado aproximadamente 8,6 millones euros en los primeros siete meses del 2017, un **30% más** en comparación con el mismo periodo del año anterior



SECTORES: AGRICULTURA Producción



FRD
center

Rumania tiene aproximadamente 3,9 millones de explotaciones agrícolas, con la superficie media de 3,4 hectáreas.

La producción rumana de trigo ha registrado un nivel histórico de 10,164 millones de toneladas en el 2017, un **21% más** en comparación con el 2016.

En el 2017, la producción de canola ha registrado 1,684 millones de toneladas en Rumania, un **33% más** en comparación con el 2016.

La producción rumana de girasol ha registrado un nivel histórico de 3,16 millones de toneladas en el 2017, un **62% más** en comparación con el 2016.

La producción de vino en Rumania ha registrado 5,3 millones de hectolitros en el 2017, un **64% más** en comparación con el 2016.

Rumania produce aproximadamente 22.000 toneladas de miel por año, y en el 2015 ha producido un **record de 35.000 toneladas**, representando un 13% de la producción de miel del UE

SECTORES: AGRICULTURA

Maquinaria agrícola - Importaciones

Importaciones de maquinaria agrícola en Rumania desde España:

- las importaciones de tractores (TARIC 8701) han registrado casi 37,4 millones de euros en el 2016, un **11% más** en comparación con el 2015, mientras que, en los primeros siete meses del 2017, han registrado aproximadamente 15,4 millones de euros
- las importaciones de máquinas, aparatos y artefactos agrícolas, hortícolas o silvícolas, para la preparación o el trabajo del suelo o para el cultivo, rodillos para césped o terrenos de deporte (TARIC 8432) han registrado aproximadamente 1,3 millones de euros en los primeros siete meses del 2017, un **79% más** en comparación con el mismo periodo del 2016 y 980 mil euros en el 2016, un **241% más** en comparación con el 2015

FRD
center

El mercado rumano de maquinaria agrícola ha registrado una tendencia ascendente en los últimos años basado principalmente en las importaciones. FRD Center mantiene base de datos y contacto directo con los mas relevantes para cada tipo de producto y facilita relaciones comerciales con los exportadores españoles.



SECTORES: AGRICULTURA Desarrollo

FRD
center

Las empresas del sector agrícola en Rumania pueden acceder a fondos europeos a través del Programa Nacional de Desarrollo Rural (PNDR) 2014 - 2020.

Hasta 12 de octubre del 2017, 42.641 proyectos con el valor de 6.830 millones de euros han sido presentados en Rumania dentro del PNDR 2014 – 2020, de los cuales 20.280 proyectos con el valor de 2.965 millones de euros han sido seleccionados.

En agosto del 2017 en comparación con agosto del 2016, el número de ovejas y cabras sacrificados en Rumania ha aumentado un 26,4%

En julio del 2017 en comparación con julio del 2016, el número de aves sacrificadas en Rumania ha aumentado un 5,5%.

En los primeros ocho meses del 2017, la cantidad de leche de vaca recogida de explotaciones agrícolas y centros de recogida por las unidades de procesamiento en Rumania ha registrado 707.453 toneladas, un 6,2% más en comparación con el mismo periodo del 2016.



SECTORES: AUTOMOCION Ventas y importaciones

FRD
center

Las ventas de auto vehículos nuevos han registrado 97.605 unidades en los primeros ocho meses del 2017 en Rumania, un **11,6% más** en comparación con el mismo periodo del 2016, mientras que las ventas en el 2016 han registrado 142.020 unidades, un **aumento de 17,8%** en comparación con el 2015.

Las importaciones de vehículos automóviles, tractores, velocípedos etc. (TARIC 87) en Rumania desde España han registrado casi 269 millones de euros en los primeros siete meses del 2017, un **5% más** en comparación con el mismo periodo del 2016 y aproximadamente 419 millones de euros en el 2016, un **30% más** respecto al 2015.

El número de automóviles ecológicos (híbridos y eléctricos) vendidos en Rumania en los primeros ocho meses alcanzó las 1.518 unidades, un **161% más** que en el mismo período del año anterior.




SECTORES: AUTOMOCION

Producción y manufactura de componentes

FRD
center

La industria de automoción es el motor de la economía rumana. En el 2016, ha facturado más de 22 mil millones de euros en Rumania. La producción de auto vehículos en Rumania ha registrado 359.306 unidades en el 2016.

La fabricación de componentes de automoción es un sector dinámico en Rumania, beneficiándose de inversiones extranjeras, una fuerza laboral educada y productiva y una larga tradición de fabricación industrial. Rumania es un mercado atractivo para los fabricantes extranjeros de componentes de automóviles.



Algunos jugadores internacionales que tienen plantas de componentes de automoción en Rumania son: Autoliv, Continental, Delphi, Takata, Michelin, Hella, Bosch, Pirelli, TRW, Johnson Controls, Yazaki, Dräxlmaier, Federal Mogul etc.

SECTORES: MUEBLES

Producción y importaciones

FRD
center

La **producción de muebles** en Rumania ha registrado un aumento de **más de 7%** en los primeros ocho meses del 2016 en comparación con el mismo periodo del 2015.

Las **importaciones de muebles** en Rumania han registrado casi 256 millones de euros en los primeros cinco meses del 2017, **un 7% más** en comparación con el mismo periodo del 2016.

Las importaciones de muebles, mobiliario medicoquirúrgico, artículos de cama y similares etc (TARIC 94) en Rumania **desde España** han registrado casi 8,3 millones de euros en los primeros ocho meses del 2017, **un 3% más** en comparación con el mismo periodo del 2016, mientras que las importaciones han registrado aproximadamente 16,3 millones de euros en el 2016, **un 26% más** en comparación con el 2015.



SECTORES: MUEBLES

Ventas

FRD
center

En cuanto los importadores y distribuidores de mueble, FRD Center mantiene base de datos y contacto directo con los mas relevantes y facilita relaciones comerciales con los exportadores españoles.



IKEA invertirá alrededor de 80 millones de euros en su **segunda tienda** en Bucarest, que tendrá una superficie de más de 37.000 metros cuadrados y empleará aproximadamente 300 personas. En septiembre del 2017, IKEA ha completado el proceso de selección para el constructor principal de su nueva tienda.

El minorista danés de muebles JYSK ha inaugurado en octubre del 2017 **su 50.a tienda** en Rumania. JYSK ha registrado ventas de aproximadamente 79 millones de euros en Rumania durante septiembre 2016 - septiembre 2017.

Casa Rusu, la empresa minorista del fabricante rumano de muebles Rus Savitar, planea abrir tres nuevas tiendas durante 2017 – 2018, con **inversiones totales de 15 millones** de euros. Actualmente, Casa Rusu tiene una red de 30 tiendas.


SECTORES: MANUFACTURA INDUSTRIAL

FRD
center

En los primeros ocho meses del 2017 respecto al mismo periodo del 2016, la producción industrial en Rumania ha aumentado como serie bruta un **8,2%**, como resultado del incremento de la industria manufacturera (**+8,9%**), industria extractiva (+5,2%) y producción y suministro de energía eléctrica y térmica, gas, agua caliente y aire acondicionado (+1,8%). En el 2016 en comparación con el 2015, la producción industrial en Rumania ha aumentado como serie bruta un 1,7%, como resultado del incremento de la industria manufacturera (+2,6%).

El volumen de negocios en la industria en Rumania ha **aumentado un 10,8%** en términos nominales en los primeros ocho meses del 2017 en comparación con el mismo periodo del 2016, debido al incremento de la industria extractiva (+13,6%) y industria manufacturera (+10,7%).

Los nuevos pedidos en el sector manufacturero en Rumania en los primeros ocho meses del 2017 han aumentado un 12,2% en términos nominales en comparación con el mismo periodo del 2016.





SECTORES: MANUFACTURA INDUSTRIAL Inversiones y desarrollo

El productor italiano Prysmian ha inaugurado en junio del 2017 una fábrica de **cables de fibra óptica** en Slatina, Rumania, después de una inversión de 25 millones de euros.

El grupo turco Yildiz Entegre invierte en Rumania aproximadamente 150 millones de euros en una nueva unidad de producción de fibra de densidad media y fibra de alta densidad para la **industria de mueble**.

El productor rumano de **materiales de construcción** Adeplast invierte 15 millones de euros en una planta en Oradea, Rumania. La planta comenzará a operar en el 2018.

Proinvest invierte 10 millones de euros en la **producción de paneles sándwich** en su planta en Rumania. La inversión se finalizará en el 2018.

El productor de electricidad estatal rumano Hidroelectrica invertirá aproximadamente 300 millones de euros en los próximos cinco años para **modernizar sus plantas hidroeléctricas**.



FRD
center



PRYSMIAN
CABLES & SYSTEMS



ADEPLAST®

LOS SERVICIOS DE FRD CENTER INCLUYEN



FRD
center

- Información y análisis de mercados objetivo, informes de mercado, estudios sectoriales
- Estudio arancelario producto: Importaciones / exportaciones
- Evaluación de las oportunidades de mercado, mejores rutas hacia el mercado
- Identificación y selección de socios locales, importadores-distribuidores
- Introducción y evaluación del interés de los compradores de productos
- Búsqueda de distribuidor, agente, cliente
- Seguimiento temporal de distribuidores locales
- Búsqueda de proveedores
- Investigación sobre empresa local e informes comerciales
- Agendas comerciales, facilitación de contactos B2B; identificación, selección, perfiles de empresas locales
- Preparación de agendas de viaje
- Acompañamiento
- Apoyo en ferias
- Gestiones ante Entidades Públicas
- Misiones comerciales, itinerarios de negocios, misiones comerciales inversas
- El seguimiento de los servicios



Para misiones comerciales, búsqueda de socios en el mercado, B2B con empresas locales, así como por investigación de mercado, no duden en contactar

Jackie BOJOR, Directora

FRD Center Market Entry Services
Str. Orzari 5, Bl 46bis
Bucharest, Romania

Tel: +4021 411 1460; +4021 411 1461

Skype: FRDCenter

e-mail: europa@frdcenter.ro

www.frdcenter.ro